



















Stai visualizzando le scuole di indirizzo **Tecnico - Tecnologico** in un raggio di **30km** da **OSIMO**

Denominazione	Ente	Prov.	Comune	 (i)	 (i)	% Diplomati in regola
▲▼	▲▼	▲▼	▲▼	▲▼	▲▼	▲▼
LAENG (IS LAENG - MEUCCI)		ANCONA	OSIMO	83.77	56.52	32.5
MEUCCI (IS LAENG - MEUCCI)		ANCONA	CASTELFIDARDO	76.08	22.5	39.8
IS MARCONI - PIERALISI		ANCONA	JESI	75.41	46.27	38.8
VOLTERRA - ELIA		ANCONA	ANCONA	69.57	40.43	48.9
ENRICO MATTEI		MACERATA	RECANATI	67.07	33.55	55
GIUSEPPE GARIBALDI		MACERATA	MACERATA	58.66	24.5	65
LEONARDO		MACERATA	CIVITANOVA MARCHE	53.69	8	-
FILIPPO CORRIDONI		MACERATA	CIVITANOVA MARCHE	48.27	16.67	74.7
GALILEO GALILEI		ANCONA	JESI	47.81	8.33	52.4
VIRGINIO BONIFAZI		MACERATA	CIVITANOVA MARCHE	47.36	14.71	42.4
MATTEO RICCI		MACERATA	MACERATA	46.67	3.13	65.9
VANVITELLI - STRACCA - ANGELINI		ANCONA	ANCONA	42.47	5.15	58.6
CORRIDONI - CAMPANA		ANCONA	OSIMO	40.61	10	67.5
BRAMANTE (IS BRAMANTE - PANNAGGI)		MACERATA	MACERATA	33.99	18.92	63.8
PODESTI - CALZECCHI ONESTI		ANCONA	ANCONA	33.68	0	42.6
IS CUPPARI - SALVATI		ANCONA	JESI	32.14	21.05	61.4

Note:



L'Indice di Occupazione ci dice qual è la percentuale degli occupati (coloro che hanno lavorato almeno 6 mesi entro i primi due anni dal conseguimento del diploma), su coloro che NON si sono immatricolati all'università (occupati+sottoccupati+altro). Dunque, per valutare la capacità formativa della scuola in termini di inserimento lavorativo dei diplomati, ci concentriamo solo sui diplomati che hanno manifestato un interesse esclusivo per il mondo del lavoro (per i dettagli vedi Dati e Metodologia)



È la percentuale di diplomati che a 2 anni dal diploma lavorano e hanno una qualifica professionale perfettamente in linea con il titolo di studio conseguito. Non include coloro che lavorano ma hanno una qualifica professionale trasversale, cioè comune a più titoli di studio (ad es. commessi in attività commerciali di diversi settori merceologici), e per i quali non si può valutare con certezza il grado di coerenza; né ovviamente coloro che lavorano ma hanno una qualifica professionale non in linea con il proprio titolo di studio. Per consultare la tabella di corrispondenza tra qualifiche professionali e titoli di studio vedi (per i dettagli vedi Dati e Metodologia)