











ELEZIONE CONSIGLIO COMUNALE - 3 e 4 OTTOBRE 2021

COMUNE di CASTELFIDARDO

sezioni	ELETTORI			VOTANTI			VOTI VALIDI DI LISTA										Totale voti validi (A)	Totale voti contestati e non assegnati (B)	Schede contenenti voti validi ai soli candidati a Sindaco (C)	Totale voti e schede non validi		Totale generale (A+B+C+D+E)
	Maschi	Femmine	Totale	Maschi	Femmine	Totale	LISTA N.1	LISTA N.2	LISTA N.3	LISTA N.4	LISTA N.5	LISTA N.6	LISTA N.7	LISTA N.8	LISTA N.9	LISTA N.10				Bianche (D)	Nulle (E)	
																						
1	442	537	979	189	210	399	55	47	35	29	36	15	51	45	42	25	380	0	12	3	4	399
2	443	509	952	160	179	339	48	33	14	32	23	16	48	13	53	24	304	0	25	2	8	339
3	471	477	948	243	230	473	79	58	42	32	25	13	50	37	67	31	434	0	26	4	9	473
4	513	570	1.083	308	322	630	78	61	63	45	22	35	74	37	106	35	556	0	44	9	21	630
5	516	508	1.024	292	296	588	90	44	62	31	27	35	80	22	93	58	542	0	37	1	8	588
6	465	501	966	245	245	490	117	50	40	40	12	17	72	16	54	25	443	0	34	2	11	490
7	497	482	979	291	285	576	107	69	59	38	24	18	75	20	71	37	518	0	43	3	12	576
8	545	569	1.114	323	321	644	100	67	58	46	31	37	70	29	120	33	591	0	42	4	7	644
9	506	483	989	276	259	535	74	69	30	38	16	24	57	8	92	51	459	0	62	3	11	535
10	490	484	974	246	226	472	74	75	38	24	10	35	41	25	79	26	427	0	29	3	13	472
11	501	455	956	266	245	511	107	77	58	36	18	19	42	5	73	22	457	0	43	4	7	511
12	484	507	991	193	198	391	53	37	36	14	15	10	71	22	78	32	368	0	15	1	7	391
13	510	543	1.053	268	302	570	105	48	41	42	13	15	81	34	99	46	524	0	32	1	13	570
14	494	500	994	284	282	566	110	69	53	38	14	16	70	29	82	51	532	0	25	2	7	566
15	510	522	1.032	272	274	546	45	55	59	27	11	20	45	16	110	46	434	0	89	6	17	546
16	500	493	993	271	276	547	88	54	40	30	13	18	61	52	99	34	489	0	52	2	4	547
TOT.	7.887	8.140	16.027	4.127	4.150	8.277	1.330	913	728	542	310	343	988	410	1.318	576	7.458	0	610	50	159	8.277
							17,83%	12,24%	9,76%	7,27%	4,16%	4,60%	13,25%	5,50%	17,67%	7,72%						

IL SEGRETARIO

IL SINDACO