

**COMUNE DI CASTELFIDARDO**  
**VARIANTE GENERALE AL**  
**PIANO REGOLATORE**

**COMUNE DI CASTELFIDARDO**

E 2400 900

E 2400 900

E 2400 900


E 2400 900

MODIFICATA SECONDO LE PRESCRIZIONI DI CUI ALLA DELIBERA DELLA GIUNTA REGIONALE N° 532 DEL 15/2/93.



**4.3 ZONIZZAZIONE**  
**TERRITORIO URBANO**

progettisti arch. Sergio Agostinelli arch. Maurizio Piazzini




scala 1:2000

**LEGENDA**

**ZONE PUBBLICHE E DI INTERESSE GENERALE**


ZONE PER SERVIZI PUBBLICI DI INTERESSE COMUNE




ZONE PER L'ISTRUZIONE (ART.19.1)



ZONE PER ATTREZZATURE DI INTERESSE COMUNE (ART.19.2)



ZONE A VERDE NATURALE ED ATTREZZATO (ART.19.3)



ZONE A VERDE SPORTIVO (ART.19.4)

ZONE PER SERVIZI DI INTERESSE GENERALE



ZONE PER ATTREZZATURE PUBBLICHE DI INTERESSE GENERALE (ART.20.1)




ZONE PER ATTREZZATURE SOCIALI AL SERVIZIO DELL'INDUSTRIA (ART.20.2)



ZONE CIMITERIALI (ART.20.3)

ZONE DELLA VIABILITA' (ART.22)



PARCHEGGI PUBBLICI (ART.22)

ZONE PER INSEDIAMENTI A PREVALENZA RESIDENZIALE



ZONE DEL CENTRO STORICO (ART.23)

ZONE PREVALENTEMENTE RESIDENZIALI E DI COMPLETAMENTO



ZONE RESIDENZIALI DEL VECCHIO NUCLEO (ART.24.1)



ZONE DI RISTRUTTURAZIONE (ART.24.2)

**b3** ZONE RESIDENZIALI DI COMPLETAMENTO (ART.24.3.1)

**b3b** ZONE RESIDENZIALI DI COMPLETAMENTO E TUTELA (ART.24.3.2)

**b4** ZONE RESIDENZIALI DI COMPLETAMENTO SPECIALE (ART.24.4)

**b3** VERDE PRIVATO DI TUTELA (ART.24.5)

**b3** ZONE DI TUTELA ASSOLUTA DELL'ABITATO (ART.31)

**c1** ZONE RESIDENZIALI DI ESPANSIONE (ART.25.1.1)

**c1b** ZONE RESIDENZIALI DI ESPANSIONE E DI TUTELA (ART.25.1.2)

**c2** ZONE RESIDENZIALI DI ESPANSIONE SPECIALE (ART.25.2)

**c3b** ZONE RESIDENZIALI DI ESPANSIONE SPECIALE TURISTICA E DI TUTELA (ART.25.3)

**ZONE PRODUTTIVE**

**dc1** ZONE MISTE ARTIGIANALI ED INDUSTRIALI DI COMPLETAMENTO (ART.26.1)

**dc1b** ZONE MISTE ARTIGIANALI ED INDUSTRIALI DI ESPANSIONE (ART.26.2.1)

**dc1b** ZONE MISTE ARTIGIANALI ED INDUSTRIALI DI ESPANSIONE E DI TUTELA (ART.26.2.2)

**di2** ZONE INDUSTRIALI DI COMPLETAMENTO (ART.27.1.1)

**di2b** ZONE INDUSTRIALI DI COMPLETAMENTO E DI TUTELA (ART.27.1.2)

**di2** ZONE INDUSTRIALI DI ESPANSIONE (ART.27.2.1)

**di2b** ZONE INDUSTRIALI DI ESPANSIONE E DI TUTELA (ART.27.2.2)

**di2** ZONE PRODUTTIVE DEL CENTRO URBANO (ART.29)

--- LIMITE DELLA ZONA DI RISPETTO CIMITERIALE

- - - LIMITE DELLA FASCIA DI RISPETTO STRADALE

■ AREE ARCHEOLOGICHE LEGGE 1089/39 (ART.39.1)

▲ AREE CON SEGNALEZIONE DI RITROVAMENTI ARCHEOLOGICI (ART.39.3)

